EduShemá
INSTRUÇÃO • ADORAÇÃO • SABEDORIA

Jogo da Memória Bíblico

O Nascimento de Jesus



Jogo da Memória Bíblico
O Nascimento de Jesus

GUIA DE INSTRUÇÕES E REGRAS

Referência bíblica: Mateus 1–2 e Lucas 1–2.
Público-alvo: Crianças a partir de 4 anos.
Número de jogadores: 2 ou mais.
Material: 24 peças (12 pares).

Objetivo:

Encontrar os pares de imagens enquanto relembra os personagens e acontecimentos relacionados ao nascimento de Jesus, desenvolvendo a memória, a atenção e o conhecimento bíblico.

Preparação:

- Imprima as peças em frente e verso, virando na borda longa. Obs.: a impressão do verso é opcional.
- Pinte as ilustrações e recorte as peças.
- Para maior durabilidade, utilize papel de gramatura mais alta ou plastifique as peças.

Como jogar:

1. Embaralhe as peças e distribua-as sobre uma superfície plana, com as ilustrações voltadas para baixo.
2. Cada jogador, na sua vez, deverá virar duas peças.
3. Se encontrar um par, deverá recolhê-lo e jogar novamente.
4. Se as imagens forem diferentes, deverá virá-las novamente e passar a vez.
5. O jogo termina quando todos os pares forem encontrados.
6. Vence quem conseguir reunir o maior número de pares.

Dica pedagógica:

Incentive as crianças a identificar as imagens e recontar os acontecimentos bíblicos durante a brincadeira.

Material produzido por EDUSHEMÁ. Uso exclusivamente pessoal.
Sua reprodução com fins comerciais está proibida.



FRENTE

Material produzido por EDUSHEMÁ. Uso exclusivamente pessoal.
Sua reprodução com fins comerciais está proibida.










FRENTE

Material produzido por EDUSHEMÁ. Uso exclusivamente pessoal.
Sua reprodução com fins comerciais está proibida.

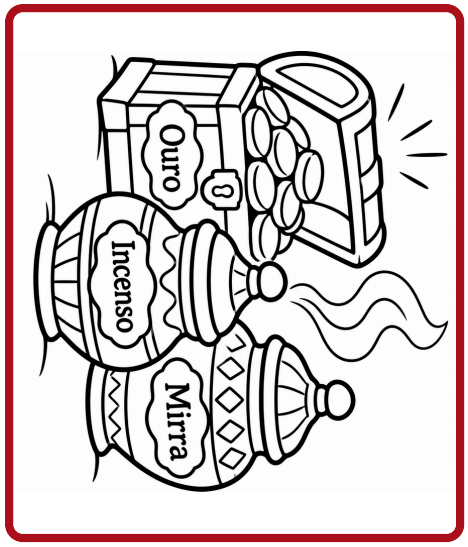




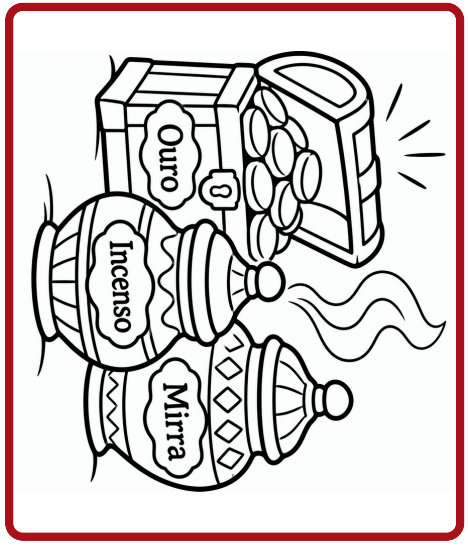





FRENTE

Material produzido por EDUSHEMÁ. Uso exclusivamente pessoal.
Sua reprodução com fins comerciais está proibida.



VERSO

Material produzido por EDUSHEMÁ. Uso exclusivamente pessoal.
Sua reprodução com fins comerciais está proibida.


Nos siga no
Pinterest
pinterest.com/edushema/
Acesse nosso
Site
edushema.pages.dev/
BÍBLIA